

FAMICOM REMIX ファミコン リミックス

1 しょう まえ
ご使用になる前に

じゅんび 準備する

2 しょう
使用できるコントローラー

3
インターネットでできること

4 ほごしゃ かた
保護者の方へ

あそ 遊びかた

5 えら
ゲームを選ぶ

6 そうさ み
ゲームの操作を見る

7 あそ
ゲームを遊ぶ

8 ミーバース しょう
Miiverseを使用する

あそ オリジナルを遊ぶには

9 ゆうりょう こうにゆう
バーチャルコンソール（有料）を購入する

せいひん この製品について


10 けんりひょうき
権利表記など

1

1 ^{しよ}う ^{まえ}でご使用になる前に

このたびは『^{ファミコン} ^{リミックス} FAMILICOM REMIX』をお買い上げいただきまして、誠にありがとうございます。この^{電子} ^{説明書} ^{でんし} ^{せつめい} ^{しょ}をよくお読みいただき、^{ただ} ^{つか} 正しくお使いください。

^{あんぜん} ^{しよ}う 安全に使用するために

Wii Uメニューの  (^{あんぜん} ^{しよ}う 安全に使用するために)は、^{しよ}う ^{まえ} ^{かな}ら ^よ 使用になる前に必ずお読みください。ここでは、お客様^{きゃくさま}の^{けんこう} ^{あんぜん} 健康と安全のための大切な内容が書かれています。

^{しよ}う ^{かた} ^{ちい} ^こ ^{さま} ^{ばあ}い ^ほ ^ご ^{しや} ^{かた} 使用になる方が小さなお子様の場合は、保護者の方がよく読んでご説明ください。

ほんたい とうろく しょう
本体に登録した、次のいずれかのコントローラーを使用
します。



- ※ Wii U GamePadは、1台しか登録できません。
- ※ Wiiリモコンの代わりに、Wiiリモコンプラスも使用できます。
- ※ クラシックコントローラーPROの代わりに、クラシックコントローラーも使用できます。

コントローラーの登録方法

ホーム
HOMEボタンメニューで
「コントローラーの設定」を
選ぶと、右の画面が表示され
ます。「登録」を選んだあ
と、画面の案内に従って操作してください。



3 インターネットのできること


インターネットに接続すると、次のことがお楽しみいただけます。

・Miiverseの使用  8

・バーチャルコンソールの購入  9

※ インターネット接続については、Wii U取扱説明書（冊子）の「インターネット設定」の項目をご覧ください。

ここは おとなのひとに みてもらってください

お子様の使用を制限したい場合は、Wii Uメニューの 
(保護者による使用制限)で、制限したい項目を選んでください。このソフトでは、以下の内容を制限できます。

項目名	制限内容
ゲームソフト の通信機能	メンバーシップの使用を制限します。 
メンバーシップ のMiiverseの 使用	「投稿・閲覧を制限する」でMiiverseへの テキストや手書きの投稿とその閲覧を 制限します。「投稿のみ制限する」で 投稿を制限します。 
ニンテンドーe ショップ等での 商品やサービスの購入	バーチャルコンソールの購入を制限しま す。 



ゲーム画面

タイトルやステージを切り替えて、ゲームをプレイします。



1 スター → 7 の総数

2 こうしん
更新マーク

あそ 遊ぶステージや使えるハンコが増えるにつきます。

3 タイトルで入手したスターの数

4 ステージで入手したスターの数

5 ハンコ手帳ボタン → 8

6 ビット Bit → 7 の総数

7 ビット ばい
Bit2倍マーク


ビット ばいにゅうしゅ Bitを2倍入手できるタイトルにつきます。



各タイトルの最初のステージの前には、プレイデモがあります。プレイデモを選^{えら}ぶと、選^{せんたく}択しているタイトルの遊^{あそ}びかたや、操作^{そうさ}方法^{ほうほう}を確認^{かくにん}できます。



プレイデモ





ファミコンソフトを新たなルールやししかけでアレンジしたステージを遊びます。遊ぶことで、選べるステージが増えていきます。



1 だい
お題

2 だい かず
お題の数

3 のこ じかん
残り時間

4 のこ
残りライフ

ポーズメニュー



⊕を押すとポーズメニューが開きます。

コンティニュー
CONTINUE

さいかい
プレイを再開します。

リスタート
RESTART


さいしょ だい なお
最初のお題からやり直します。

エンド
END

がめん もど
ゲームセレクト画面に戻ります。



ゲームをクリアすると

クリアタイムに応じてスターが手に入ります。初クリア
など、クリアの状況に応じてBitが手に入ります。スター
が増えると、「リミックス」のステージやタイトルの
種類が増えます。Bitが増えると、ハンコ  が手に
入ります。



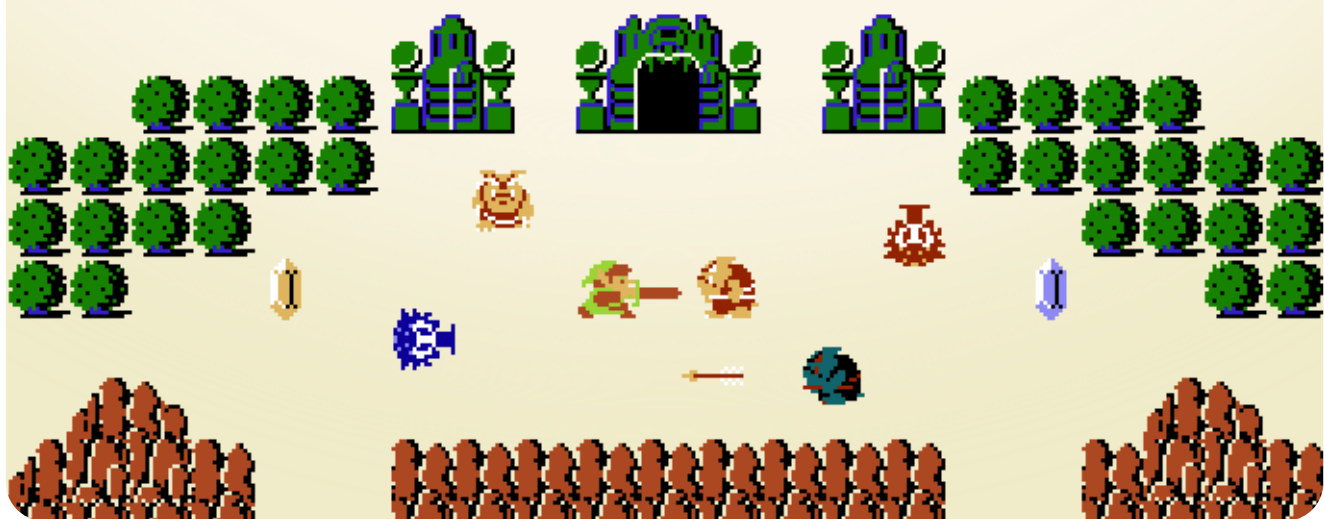
ゲームオーバー

残り時間や残りライフがなくなるとゲームオーバーです。
スターは入手できませんが、Bitが少し手に入ります。



データのセーブ


ステージを終えるたびに、自動的にセーブされます。





ソフトをはじめたあとMiiverseの使用を許可すると、以下の機能が使用できるようになります。

※Miiverseについては、Miiverse電子説明書をご覧ください。

Miiverse電子説明書はをはじめたあと「マイメニュー」の「設定・その他」から「説明書」を選ぶと表示されます。





投稿を見る

ゲームセレクト画面で遊んだステージを選ぶと、そのステージに関するMiiverseの投稿が表示されます。投稿したユーザーがそのステージをクリアしていた場合は、投稿の下にクリアタイムと入手したスターの数が表示されます。




投稿する


Miiverse投稿ボタンを押すと、選んでいるステージについて、Miiverseにテキストや手書きを投稿できます。手書きの入力画面からはハンコを押すことができます。




※インターネットに接続してあらかじめMiiverseの設定を行う必要があります。



本ソフトで遊べるタイトルのオリジナルは、バーチャル
コンソールとして購入することができます。ニンテンド
ーeショップボタンを押して「Nintendo eShopへ」
を選ぶと、ソフト詳細ページを見ることができます。

※ニンテンドーeショップについては、ニンテンドーeショップ
電子説明書をご覧ください。ニンテンドーeショップ電子
説明書はを起動したあと「メニュー」の「説明書」を選
ぶと表示されます。



重要

本品は著作権により保護されています。ソフトウェアや説明書の無断複製や無断配布は法律で厳重に禁じられています。違反は罰せられますのでご注意ください。なお、この警告は著作権法上認められている私的使用を目的とする行為を制限するものではありません。

本品は日本仕様のWii U本体でのみ使用可能です。法律で認められている場合を除き、商業的使用は禁止されています。

© 2013 Nintendo

Wii Uのロゴ・Wii Uは任天堂の商標です。

本ソフトウェアでは、フォントワークス株式会社のフォントまたは同社のフォントを改変したフォントを使用しています。

商品・販売・取り扱いに関する お問い合わせ

お客様ご相談窓口



0570-011-120

PHS、IP電話からは 075-662-9611 におかけください。

※ 電話番号はよく確かめて、お間違いのないようお願いいたします。

※ 攻略情報についてはお答えをしておりません。

電話受付時間 / 月～金 9:00 ～ 17:00
(土、日、祝日、会社設定休日を除く)

修理に関する お問い合わせ・送り先

任天堂サービスセンター



0570-021-010

PHS、IP電話からは 0774-28-3133 におかけください。

※ 電話番号はよく確かめて、お間違いのないようお願いいたします。

電話受付時間 / 月～金 9:00 ～ 21:00
土 9:00 ～ 17:00
(日、祝日、会社設定休日を除く)〒611-0042 京都府宇治市小倉町神楽田56番地
任天堂サービスセンター

任天堂株式会社

〒601-8501 京都市南区上鳥羽鉾立町11番地1