

パンフレットの作り方

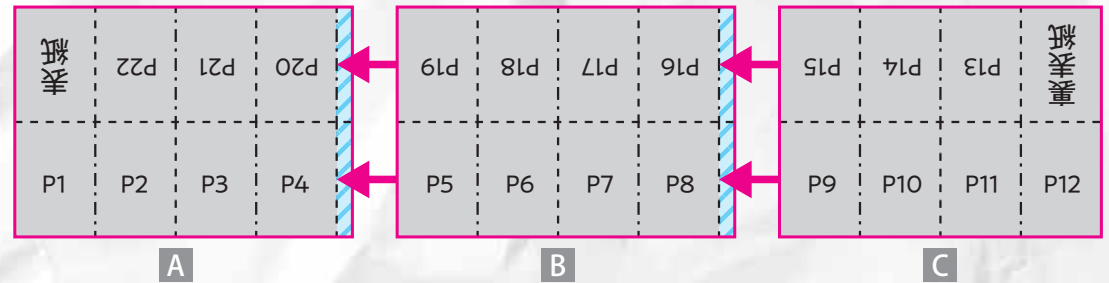
ダウンロードしたPDFを
A4用紙にプリントアウトしてください。
右記の手順で組み立てると、
ソフトのカードケースに収納できる
小さなパンフレットができます。



用意するもの

- ・はさみ (カッター)
- ・のり

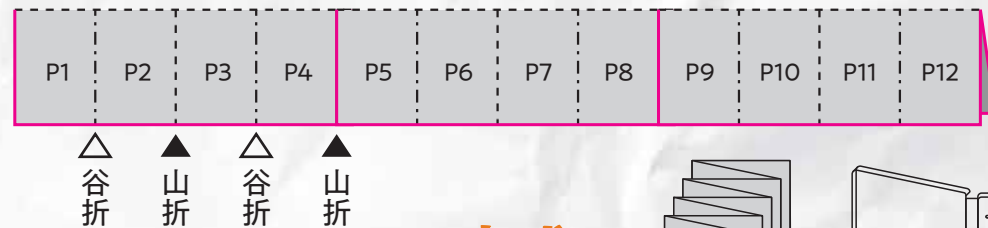
1 カットラインで切った3枚の紙を、のりで貼ってつなげます。



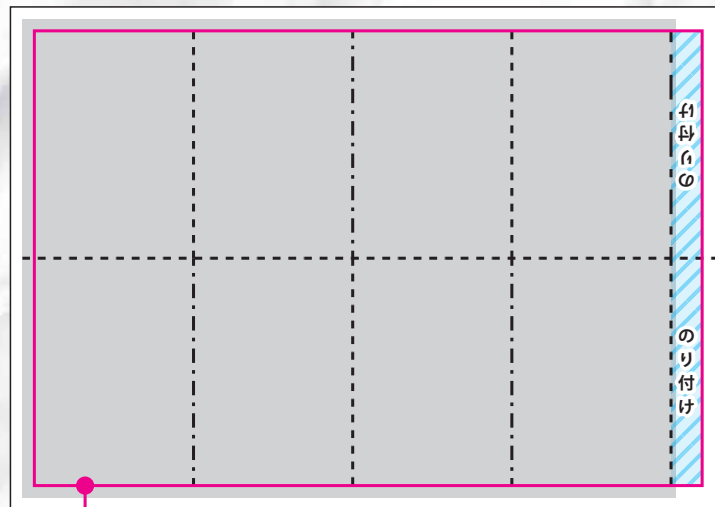
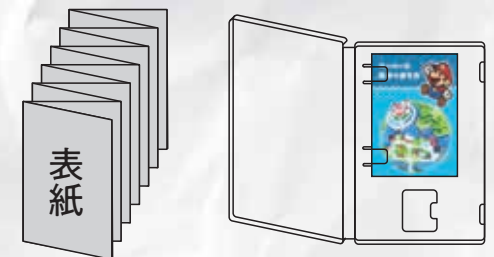
2 3枚つなげた紙を、横に半分に折ります。



3 半分に折った紙を、じゃばらになるように折っていきます。
※半分に折った紙を、裏側でのり付けするとじゃばらに折りやすくなります。



完成!



カットライン

----- 山折り線

----- 谷折り線

のり付け
エリア

保護者の方へ

はさみやカッターを使いますので、小さいお子様が工作される際には怪我をされないよう、保護者の方も一緒に行ってください。



ペーパーな世界の歩き方

ごあいさつ

ようこそ、カミでできた世界へ —



1

私たちの住んでいる、
ここ、ペーパーな世界には
ピーチ城にキノピオタウン、
真っ赤なお山、広いさばく、
青い海にテーマパークなど
さまざまな景色が広がっています。

この冊子では、
タウンの楽しいイベントや
オススメの観光スポットを
私をご紹介します。

旅のおともに
お持ちくださいね。

ピーチ



2

世界の歩き方

古代文字のメモを
確認する、大海原の
海図をひらく

ヘルプ

移動

地面を掘る、
海に潜る



あちこちハンマーでたたいて
調べてみるといいよ。

ルイージ

3



* 特定のコースでのみ使えます

4

22

この案内はここまでです。では、私たちの世界を心行くまで楽しんでね。

私、土管の次に潜水艇が好きです！いやあ、ロソフですね！

大博物館に展示されることになったのです。それが年々経てくるとせん、発見され、長きにわたって開きされてしまったのでした。おかげで空への道は、かかんじんのアリン号は見つけられず、逆に犯人をさがし出して捕らえます。しかしキノビオ王はおどしに固まるとなく、自らを王にするを要求しました。

キノビオ王は、温泉好きのキノビオ王に、盗んだ犯人は、温泉好きのキノビオ王に、盗まれてしまいます。ところがある日、このアリン号がタウンの大博物館の館長です。

ロビーに展示していた潜水艇・アリン号。それは、こんな言い伝えがありました。

話はあるか昔、古代にまでさかのぼります。当節、サケア子砂漠のキノビオ王朝をおさめていたのはキノビオ王でした。キノビオ王は温泉が好きで、アリン号を訪ねるほどだったそうです。アリン号に行くためには、大海原にある試練をクリアする必要がありますが、そのためには、潜水艇・アリン号がかかせませんでした。

つまり、アリン号はけんくろアリン号が用意した、送迎用潜水艇だったのです。

21

20

3

4

センター研究所の出張所や……

キノコ型の扉を見かけたら、入ってみてはどうかしら。

カリエに行くことができるの。

のり付け

A

のり付け

Spot 03 島で腕試しに挑んだり…… 海にもくったりするの素敵ね。

Spot 02 大型遊覧船、リゾートスビーチ号。私の名前をつけてくれるなんて、ちよと照れくさいわね。

この海、キリがすごいけども有名なんです。そういう時でも、海図があると安心です。え、船の名前？ それは…… やっぱリミツです！ 言えませんか！

船長キノピオ




Spot 01 これは、キリにきく湯。お湯がそろうているそうよ。

Spot 02 こっちは折れにきく湯ね。なんと、雲の上にあるの。キリ、折れなとろんな症状にきくお湯がそろうているそうよ。

Spot 07 巨大な温泉アムューズメントパーク。







Spot 03 他にもスパーランドにはこんなところも、とても大きくて、気になる木ね。

温泉スウップキノピオ

いらしゃいませ！ ぜひ、温泉で日ごろの疲れをいやしてください。

とこまでなさんは気がついたかしら？ スパーランドにいるキノピオたちのかごころ。美は、大海原にあるキノピオの石像。その昔、てんくうスパーランドのキノピオたちが置いたと言われている。スパーランドは砂漠の古代王朝とも交流があったそうだけど、海と空、砂漠が仲良しになったなんて不思議ね。

Spot 01 バトルの練習ならバトル研究所がいろいろあります。キノピオタウンにあります。

Spot 02 ピクニックロードにあるセンサー研究所よ。キノピオレターなどの発明で有名ね。

08 その他のスポット




02 キノピオタウン

ビーチ城の前に広がるキノピオたちの町です。全部の施設に行ってみるのがおすすめです。

↑ビーチ城へ

アクセサリ屋

バトル研究所

ロープウェイ

ショップ

大博物館

港へ

世界をめぐる際にはショップにお立ち寄り。強力な武器や、お役立ちアイテムを置いています。

バトルをラクに進めたい？ 気分をちょっと変えたい？ そんな時はアクセサリ屋へ！

アクセサリ屋 キノピオ **7**

ショップ店員 キノピオ **8**





Spot 01 夜には、オリガミのモニュメントがライトアップされてとてもきれい。

Spot 02 おいしいものがいっぱい屋台もならびます。

Spot 03 目玉はなんとと言っても、とくべつなオリガミの……ふふ、あとはヒミツです。ぜひ、実際にごらんくださいね。





01 オリガミまつりと観光スポット

キノピオタウンで一番楽しいイベントのひとつが、オリガミまつりです。タウンの家々をオリガミでかざりつけて、みんなの健康と幸せをおいのりします。おまつりの夜には、印象的なフィナーレが待っているの！

入り口でもオリガミがみなさまをお出迎え。カラフルでかわいいわね。

5



15

あ、そう言えば背中に
ついてるものって
もしかして?




へんの道にここのかすて

手に持つ石槌か、バズクス

これか? そのキノピオ像。

Spot 01



青くて広い海。あちこちに島と
キノピオ像とがあります。

06 大海原

03 ミハラ山

キノピオタウンから、ピクニックロードを
登っていった先にあるお山です。
ちょうじょうの高いタワーからは、
遠くの火山も見えるんですって。

山登りが苦手な方は、ロープウェイで行くのはいかが?



Spot 01

川で釣りをするのも
いいわね。
ナイスブクブク、マリオ!

9

14



私は日夜、砂漠で
古代人の研究にはげんでいる。
古代文字ならお手のものだ。
穴掘りも得意だぞ。

Spot 03
壁面もその名残かしら。
全部読んでみたいわね。



Spot 02
オアシスのホテルは
宮殿を改装した
ものなのさぞう。



Spot 02

ミハラシタワーには
エレベーターが
あるので、
4F展望フロアまで
スイスイ行けます。とっでもラクチンね。



Spot 03

お腹がすいたら
2Fのレストランへ
どうぞ。



自慢の気まぐれ料理をめしあがれ!
ところで大きな声では言えませんが、
このレストラン、
たまにアレが出るんです。
棚の中とか、壁とかに……。

シェフキノピオ

10

13

Pick Up!
砂漠の移動は「ツーカー」が便利よ。
あなたもカマッ飛ばしてみたいか?



Spot 01
高くそびえる不思議な塔。
かゝされた謎を解き明かすと……。



古い遺跡がぼこぼこ残る砂漠です。
ここに「キノピチュ」が眠るなんてミステリアスね。

05 ヤクスタ大砂漠

04 OEDOランド

楽しいショーとアトラクションで
大人気のテーマパークよ。
レンタル衣装を着てねり歩くと
気分はまるで、OEDOの住人ね。



Spot 01

りっぱな大劇城。
中は全4階のタワー式
劇場になってるんですって。
4つも演目を見られるなんて、
オトクね。



11



私のオススメはシュリケン投げです。
クリアすると景品を差し上げますよ。
「投げる」にちなんだアレとか。

スタッフキノピオ

Spot 02

忍者やしきには
シカケがいっぱい。
無事に脱出
できるかしら?



Spot 03

かわいいおチビちゃんね。
私もおやつを
あげてみたいわ。



入場パスは2種類

町人パス 2400両(1回限り)
お大名パス 9800両(何度でも)



12

Thank you!



C