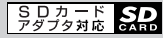


■ 取扱説明書 ■

このたびは任天堂「ニンテンドー ゲームキューブ SDカードアダプタ」をお買い上げいただきまして、誠にありがとうございます。ご使用になる前に必ず、この「取扱説明書」をよくお読みいただき、正しい使用方法でご愛用ください。とくに「SDメモリーカードの取扱いに関するご注意」と「使用上のご注意」は必ずご覧ください。お使いになる方の健康および機器の保護のために説明されている部分ですので、ご使用になる方が低年齢の場合は保護者の方がよく読んでご説明ください。なお「取扱説明書」は大切に保管してください。また、この取扱説明書は、「ニンテンドー ゲームキューブ SDカードアダプタ」と「ニンテンドー ゲームキューブ SDカードアダプタ SDメモリーカードセット」の2種類の商品共通の取扱説明書となっています。そのため、お客様がお買い上げいただいた商品以外について説明されている箇所もありますが、ご了承くださいませようよろしくお願いいたします。

※SDカードアダプタは、SDカードアダプタ対応ゲームでしか動作しません。SDカードアダプタ対応ゲームの箱には、



右のSDカードアダプタ対応マークが表示されていますのでご確認ください。

※SDカードアダプタはSDメモリーカード専用の機器です。マルチメディアカードは使用できません。

※市販のSDメモリーカードを使用・購入される場合は、動作確認済みのSDメモリーカードリストが任天堂ホームページ (<http://www.nintendo.co.jp/>)に掲載されていますのでご確認ください。

※ニンテンドー ゲームキューブの「取扱説明書」とSDカードアダプタ対応ゲームの「取扱説明書」も併せてお読みください。

※品質には万全を期しておりますが、万一本製品に初期不良がありました場合は無償にて交換させていただきます。それ以外の責はご容赦ください。

SDメモリーカードの取扱いに関するご注意(必ずお読みください)

⚠ 警告

- 小さなお子様の手の届く場所には、SDメモリーカードを絶対に置かないでください。誤って飲み込み、窒息する危険があります。万一飲み込んだ場合は直ちに医師の診察を受けてください。

使用上のおねがい

- SDメモリーカードを初期化する場合は、SDカードアダプタ対応ゲームで初期化を行ってください。パソコンの標準フォーマットソフトなどで初期化した場合、SDカードアダプタ対応ゲームで使用できない可能性があります。なお、SDメモリーカードを初期化すると、SDメモリーカード内の全てのデータが消去されます。初期化によって消去されたデータは復元できませんのでご注意ください。
- SDメモリーカードに貼られているラベルは、はがさないでください。また、新たにラベルやシールを貼らないでください。
- SDメモリーカードに鉛筆やペンで文字などを書かないでください。SDメモリーカードが故障したり、データが破損する可能性があります。
- SDメモリーカード内の大切なデータはパソコンなどにバックアップを取っておくことをお勧めします。
- ゲームで作成したデータのファイル名やディレクトリ名を、パソコンなどで変更しないでください。ゲームが正常に動作しない場合があります。
- ゲームで使用されるディレクトリに、無関係なファイルやディレクトリを書き込まないでください。ゲームが正常に動作しない場合があります。
- ゲームで作成したデータのファイルやディレクトリの属性を変更しないでください。ゲームが正常に動作しない場合があります。

使用上のご注意(必ずお読みください)

- SDメモリーカードやSDカードアダプタは精密機器です。ご使用にあたって特に次の点にご注意ください。

⚠ 警告

- 煙が出たり、変なにおいがするなどの異常を感じたら、すぐにゲームキューブの電源をOFFにして、ACアダプタのACプラグをコンセントから抜き、煙が出なくなるのを確認してから、最寄りの「任天堂お客様ご相談窓口」に点検を依頼してください。そのまま使用すると火災や故障の原因となります。

⚠ 注意

- SDメモリーカードやSDカードアダプタの分解や改造は絶対にしないでください。また、絶対に自分で修理しないでください。感電や故障の原因となります。
- SDメモリーカードやSDカードアダプタにはプラスチック、金属部品などが含まれています。燃えると危険ですので、廃棄する場合は各自治体の指示に従ってください。
- SDメモリーカードやSDカードアダプタが破損した場合には、すぐに使用を中止してください。そのまま使用すると感電や故障の原因となります。
- SDカードアダプタをゲームキューブ本体に接続したまま、移動させないでください。移動中に落としてしまったり、物に当たるとしてしまったりした場合、SDカードアダプタが破損したり、けがをする原因となります。

使用上のおねがい

- SDメモリーカードやSDカードアダプタの使用および保管場所に関して、次のことに注意してください。故障の原因となります。
 - ・湿気やホコリ、油煙の多い場所で使用、保管しないでください。
 - ・直射日光の当たる場所やストーブやヒーターなどの熱源のそばで使用、保管しないでください。
 - ・密閉された自動車の中(とくに夏期)などに長時間放置しないでください。
- SDカードアダプタの汚れがひどいときは水でうすめた中性洗剤にひたした布をよく絞ってふきとり、乾いた布で仕上げてください。シンナーやベンジンなどの揮発油、アルコールでは絶対にふかないでください。材質が変質して傷めることがあります。
- SDメモリーカードやSDカードアダプタの端子部に指や金属で触れないでください。故障の原因となります。
- SDメモリーカードやSDカードアダプタに物を当てたり、投げ、落下させるといった強い衝撃を与えないでください。故障の原因となります。
- SDカードアダプタの内部に液体をこぼしたり、異物などを入れたりしないでください。故障の原因となります。

セット内容

- 「ニンテンドー ゲームキューブ SDカードアダプタ」には次のものが入っています。ご確認ください。

ニンテンドー ゲームキューブ SDカードアダプタ(DOL-019) — 1個
取扱説明書 — 1枚

- 「ニンテンドー ゲームキューブ SDカードアダプタ SDメモリーカードセット」には次のものが入っています。ご確認ください。

ニンテンドー ゲームキューブ SDカードアダプタ(DOL-019) — 1個
SDメモリーカード(16MB) — 1個
取扱説明書 — 1枚

ニンテンドーゲームキューブSDカードアダプタ
DOL-019

表面



裏面




SDメモリーカード
差し込み口

取り付け方法

1 SDカードアダプタにSDメモリーカードをカチッと音がするまで差し込んでください。



2 SDメモリーカードを差し込んだSDカードアダプタをゲームキューブ本体前面のスロットAまたはスロットBに差し込んでください。以後の操作方法は、各ゲームの取扱説明書をご覧ください。
※SDカードアダプタを差し込むスロットはゲームによって異なります。詳しくは各ゲームの取扱説明書をご確認ください。




取り外し方法

1 SDカードアダプタをゲームキューブ本体から取り外します。



2 SDメモリーカードをカチッと音がするまで押すと、手前に少し飛び出しますので、飛び出した部分を指でつまみ取り出してください。



使用上のおねがい

- データの保存および読み出しは、ゲームがSDカードアダプタに対応していなければできません。詳しくは各ゲームの取扱説明書をご覧ください。
- SDメモリーカードをSDカードアダプタに差し込むときやSDカードアダプタをゲームキューブに差し込むときは、無理な力が加わらないように十分注意して、最後までしっかりと差し込んでください。無理な力で差し込むと故障の原因となります。
- データの保存や移動、コピー、消去、初期化をしているときにSDメモリーカードやSDカードアダプタを抜き差ししたり、ゲームキューブの電源をOFFにしたり、リセットボタンを押したりしないでください。SDメモリーカード、SDカードアダプタの故障やデータが消えたり、破損したりする原因となります。
- 下記の原因などにより、SDメモリーカードに蓄積されていた内容が一旦消えてしまうと復元できません。ご容赦ください。
・操作の誤りによるデータの消失。 ・端子部分の異物付着など、接触不良によるデータの消失。 ・端子部分への金属片などの接触によるデータの消失。

仕様

ニンテンドーゲームキューブ ●型名：DOL-019 ●寸法：幅35.6mm×奥行き55.0mm×高さ7.0mm ●質量：14.4g
SDカードアダプタ *仕様の一部を改良のため予告なく変更することがありますので、ご了承ください。

使用方法に関するお問い合わせや
修理サービスを依頼される時は…

■使用方法に関するお問い合わせがありましたら、最寄りの任天堂「お客様相談窓口」にお問い合わせください。

また、万一故障が生じた場合には、お買い上げ店または最寄りの任天堂「お客様相談窓口」にお問い合わせください。

- ・修理に出される際の送料は、お客様にご負担をお願いいたします。
- ・お客様にお返しする際の送料は、任天堂にて負担いたします。

任天堂株式会社 お客様ご相談窓口

京都（本社）：京都市南区上鳥羽鉾立町11番地1
〒601-8501 TEL.(075)662-9611
東京サービスセンター：東京都台東区浅草橋5丁目21番4号
〒111-0053 TEL.(03)5820-2500
大阪サービスセンター：大阪府北区本庄東1丁目13番9号
〒531-0074 TEL.(06)6376-5970
名古屋サービスセンター：名古屋市中区幅下2丁目18番9号
〒451-0041 TEL.(052)571-2506
岡山サービスセンター：岡山市泰選町4丁目4番11号
〒700-0026 TEL.(086)252-2038
札幌サービスセンター：札幌市中央区北9条西18丁目2番地
〒060-0009 TEL.(011)612-6930

・電話受付時間：月～金 午前9時～午後5時(土、日、祝日、会社休日を除く)
・電話番号はよく確かめて、お間違いのないようお願いいたします。

FOR SALE AND USE IN JAPAN ONLY. COMMERCIAL USE AND RENTAL PROHIBITED.
本品は日本国内だけの販売および使用とし、また商業目的の使用・貸賃は禁止されています。