

任天堂

ファミリーコンピュータ™

FAMICOM FAMILY

# 天地を喰らう

TM

CAP-YZ



取扱説明書

ファミリーコンピュータ・ファミコンは任天堂の商標です

このたびは、「天地を喰らう」をお買い上げいただきまして、まことにありがとうございます。

ご使用前にこの“取扱説明書”をよく読んで正しい方法でご愛用ください。また、この取扱説明書は大切に保管してください。

## 使用上の注意

- (1)このカセットは、電池によってデータが保存されています。データの保存を確実にするために、必ずリセットスイッチを押しながら電源を切って下さい。本体の電源を入れたままでカセットを抜き差ししたり、むやみに電源スイッチをON・OFFすると、保存されているデータが消えてしまうことがあります。
- (2)精密機械ですので、極端な温度条件下での使用や保管、および強いショックを避けてください。また、絶対に分解はしないでください。
- (3)端子部に手を触れたり、水でぬらさないでください。故障の原因となります。
- (4)シンナー、ベンジン、アルコールなどの揮発油ではふかないでください。
- (5)長時間ゲームをする時は健康のため約2時間ごとに10分～15分の小休止をしてください。
- (6)テレビ画面から出来るだけ離れてゲームをして下さい。
- (7)ご使用後はACアダプターをコンセントから必ずぬいて下さい。

# 天地を喰らう

## もくじ

全体マップ	4
「天地を喰らう」ストーリー	6
ゲームスタート	8
セーブ(歴史書の記録)	10
コントローラー 操作法	11
画面説明とコマンド入力	12
戦闘画面とコマンド入力	19
味方の武将について	22
地形の説明	24
店について	26
武器と防具について	28
道具について	31
策略について	33
ゲームヒント	39

時代は後漢末期、黄巾賊討伐のため  
君は闘いの旅に出る



天地を喰ひ

# 「天地を喰らう」ストーリー

激しい戦火の中、三人の男が立ち上った。

時は後漢(昔の中国の王朝)、今から約1800年ほども昔、建寧元年のことです。力の弱まった後漢王朝の打倒をめざして、張角ちやうかくを中心に髪を黄色い巾でたばねた「黄巾賊」こうきんぞくが各地で内乱を起こしました。



人々は不安と恐怖の中、「いつか誰かがこの乱れた世の中を立て直してくれるにちがいない」。そう願いながら毎日を送っていました…。  
こういう時代を背景に、この乱れた世の中を救おうと三人の男達が立ち上りました。  
一人は、前漢景帝の血をひく劉備りゅうび玄德、そして

劉備の国を想う心にひかれ義兄弟の契りを交わ  
したいずれ劣らぬ猛将

関羽雲長と張飛翼徳。

三人は正義の心に燃え、  
平和の世を取り戻すた  
めに立ち上がり、同じ  
志を持つ武将を仲間に



加えながら「黄巾賊」に戦いを挑みます。激しい  
戦闘の末、ついに劉備軍は張角を討ちとります  
が、これで乱世が終ったわけではなかったの  
です。これから先、劉備軍にどんな戦いが待ち  
うけているのでしょうか。それはあなたがその目  
で確めて下さい。



「生れし月日はことなれど、願わくば同年同月  
同日に死することを望まん！」

これを桃園の誓いといいます。



# ゲームスタート!

いよいよ冒険の始まりです。  
よく読んでスタートして下さい。

ファミリーコンピュータに「天地を喰らう」  
のカセットを正しくセットし、スイッチを入れ



るとタイトル画面が表示  
されます。この画面が出  
たらコントローラーのス  
タートボタンを押してコ  
マンド表示窓を呼び出し  
て下さい。**+**レバーで**▶**を  
上下させてコマンドを選  
び、**A** ボタンを押して実  
行して下さい。




## ●ゲームをはじめる

前回ゲームを記録した所からゲームを始める  
ことができます。記録されている「れきししよ」の  
中からはじめたいものを**▶**で選んで下さい。こ  
の時にメッセージ表示スピードを変えることが  
できます。(はじめてゲームをする時は「れきし  
しよをとろくする」としか表示されません。)

## ●れきししょをとろくする

4文字までの名前で「れきししょ」をつくり、その中にゲームの途中経過とちゅうけいかを記録(セーブ)しておきます。3つの歴史書のうち使用したい番号を決定してから名前を入力します。+で▶を移動させて文字を選び、Ⓐボタンで入力します。すべて入力しおわったら▶で「おわる」を選択するか、スタートボタンを押して下さい。



## ●れきししょをけす

新しい歴史書をつくる時など、いらなくなった歴史書を消す時に使います。▶で消したい歴史書を選びⒶボタンを押します。

## ●れきししょのこぴー

歴史書を別の歴史書に写し、それまでのものを保存することができます。(ただし、白紙の歴史書がない場合は写すことができません。)



# セーブ(歴史書の記録)

このゲームには、途中経過を記録しておくバックアップ機能があります。長い闘いにつかれたら歴史書に今までの成果を記録して休みましょ



う。記録は城の中にいる史書官の所でおこないます。城に入ったらまず史書官を探しましょう。

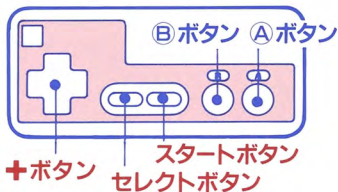
史書官と話したら画面の右下にコマンド表示窓が現れ、「きろく」「よぶ」と表示されますから▶を「きろく」の方に移動してⒶボタンを押して下さい。史書官はまちがいのないようにもう一度念を押す意味で、「はい」「いいえ」のうちどちらかで返答して下さい、と聞いてきますから記録するあなたは、「はい」と大きな声で答えて下さい。

## 注意

記録後ゲームをやめる場合は、必ずリセットスイッチを押しながら電源を切ってください。押し忘れると、歴史書が消えることがあります。

# コントローラ操作法

まずはコントローラの  
使い方をマスターしよう。



## ●+ボタン

劉備軍を上下左右に移動させます。また、コマンド入力時はコマンド表示窓の▶を上下左右に移動させることができます。

## ●セレクトボタン

ゲーム中に押すとサブ画面にかわります。詳しいことは13ページに書いてあります。

## ●スタートボタン

ゲーム開始に使用します。

## ●Aボタン

このボタンを押すとコマンド表示窓が現われ、コマンド入力ができます。+で▶を好きなコマンドにあわせてAボタンを押して下さい。

## ●Bボタン

コマンド入力をキャンセルする時に押します。⑪

# 移動時の画面

劉備軍を指揮するのはあなたです。



画面中央にいるのはあなたが操作する劉備軍の将軍たちです。

## ①メッセージ表示窓

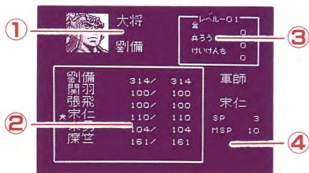
人との会話や周囲の状況などがメッセージとして表示されます。▼が点滅している時はⒶボタンを押して下さい。メッセージの続きが出ます。

## ②コマンド表示窓

移動中、Ⓐボタンを押すとコマンド表示窓が出現します。▶であなたのやりたいコマンドを選び、もう一度Ⓐボタンを押して実行します。  
(Ⓑボタンを押すとキャンセルされます。)

# サブ画面

セレクトボタンを押すと、現在の劉備軍の状態がわかります。



## ① 劉備軍の大將

現在、劉備軍の先頭に立つ武将の名前と顔が表示されます。「たいれつ」の先頭に立っている武将が劉備軍の大將となります。

## ② 移動中の劉備軍

大將以下の武将の名前が表示されます。

右側の数字はそれぞれの武将が持つ兵士数を表します。(現在の兵士数 / 最大兵士数)

一度に7名の武将が移動できますが、戦闘に参加するのは先頭から5番目までの武将です。☆マークのついた軍師は、6名以上武将がいれば戦闘には参加しませんが、5名以下になると人数不足のため自らも武器をとって闘います。

### ③ 劉備軍のレベル

#### — レベル

劉備軍の強さを数字で表します。レベルが上がればそれだけ劉備軍の強さも天下に知れわたり、行く先々で平和を望む人々に歓迎されるでしょう。レベルは敵と闘い、経験を積むことによって、どんどん上っていきます。

#### — 金

劉備軍の持っているお金です。武器や防具、兵ろうや道具、武将におくる品物等々、よく考えて使いましょう。

#### — 兵ろう(ひょうろう)

劉備軍全員の食糧です。これが無くなると兵士たちが腹ペこで戦闘できなくなります。いつも残りを気にして買い足しておいて下さい。

#### — けいけんち


敵を倒すと、倒した敵の強さによって何ポイントかの経験値が得られます。経験値が増えるにつれてレベルは上っていきます。

### ④ 軍師と策略ポイント

軍師については33ページに書いてあります。

# 移動時のコマンド入力

コマンドをうまくつかうことが  
平和への早道



**+** ボタンでコマンドを選び、  
**A** ボタンで実行します。

## ● はなす

人と話したい時にこのコマンドを使います。話したい人の方を向き、ピッタリとその人にくっついて**A**ボタンを押すとメッセージ表示窓が現れて会話ができます。店などではカウンター越しに話しかけて下さい。



## ● しらべる

このコマンドは、先頭の武将が自分の足もとをしらべるものです。宝箱をみつけた時は、先頭の武将を上におき、このコマンドを実行すれば宝箱が開き、中のものをとることができます。



## ●たいれつ

移動中の武将のならば順番を変えたり、軍師を選んだりするコマンドです。

## ●ならば

▶でこのコマンドを選びⒶボタンを押すと現在の武将のならば順が画面左に表示されます。

▶を先頭にしたい武将の所へ移動させてⒶボタンを押します。今、選んだ名前が中央の新しい順を示す表示窓に入りますから、これを2番、3番とくり返して新しい隊列をつくって下さい。



## ●ぐんし

このコマンドは策略をつかう軍師を隊列の中から選んで決定するものです。画面左に表示される武将の中から一人を選び、▶を移動Ⓐボタンを押して下さい。「☆」のマークが名前の左側に付きます。これが軍師になったことを示すマークです。



## ● どうぐ

このコマンドを選び、武将の名前を▶で選ぶとその武将のもつ道具リストが表示されます。

次にどの道具にするか▶で選び、「つかう」「わたす」「そうび」「すてる」のうち実行したいコマンドを決定して下さい。



## つかう

手に入れた道具を使うことができます。

## わたす

仲間の武将に、持っている道具を渡したい時に使用します。

## そうび

武器や防具は持ち歩いているだけでは役にたちません。このコマンドで装備して下さい。

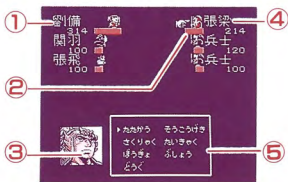
## すてる

いらぬ道具を捨てます。

捨ててしまうと、拾うことはできません。

# 戦闘画面とコマンド入力

次々に現れる逆賊や盗賊の群、また群…。



移動中、敵と出会うと自動的に上のような戦闘シーンに変わります。

- ①この戦闘に加わった武将の名前とそのキャラクター、そして残りの兵士数が数字とグラフで表示されています。この兵士数が0になるとその武将は倒れたこととなります。
- ②攻撃や策略を仕掛けるとき、どの敵に仕掛けるかを決めるカーソルです。
- ③戦闘中の武将の顔が表示されます。
- ④敵の名と残りの兵士数です。名のある武将などは名前が表示されますが、そうでない時は兵士、盗賊などと通行人Aの様な扱いになります。
- ⑤戦闘の為のコマンド表示窓です。▶をあわせてAボタンで決定して下さい。

闘いは命がけ。

生きるも死ぬもコマンド次第。

▶ たたかう      そうこうげき  
さくりやく      たいぎやく  
ぼうぎょ      ふしょう  
どうく

### ● たたかう

☞ で攻撃する相手を指定します。1度の入力につき1人を攻撃できます。

### ● さくりやく

だれかを軍師にしていればその軍師が覚えている策略を戦闘中の各武将も使えます。使えるのは軍師が覚えている策略だけですから軍師にするのはなるべく強力な策略を覚えている武将にしましょう。このコマンドを選ぶと、策略のリストが表示されます。▶ で仕掛ける策略を選んでAボタン。次に誰に仕掛けるかを☞ で指定して下さい。S.P(策略ポイント)が不足すると策略は使えなくなります。

### ● ぼうぎょ

このコマンドを選んだターンは攻撃せずじっと

敵の攻撃から身を守っています。これである程度のダメージは防ぐことができます。

## ●そうこうげき


全員が一斉に攻撃を仕掛け、自軍か敵軍かどちらかが全滅するまで闘いつづけます。ⓑボタンで一時戦闘を中断してコマンドを選びなおすこともできます。

## ●たいきやく

味方が不利な時などは無理をせず、このコマンドで逃げるようにしましょう。ただし、いつも逃げられるとは限りません。

## ●ぶしょう

このコマンドでは敵の武将や兵士の能力を見ることができます。





# 味方の武将

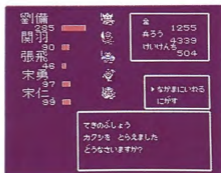
町や城、そして闘いの中から  
同志を集めて下さい。

村や城や戦闘で出会った武将を味方にひき入れ  
劉備軍を強く大きくしていくことができます。  
武力や知力の高い武将を仲間にひき入れて、劉  
備軍をどんどん成長させて下さい。



村人や城の人との会話  
では、情報を聞けるだ  
けでなく、話が合う武  
将がいれば味方にする  
こともできます。

また、今まで敵として戦ってきた武将が戦闘の  
あとで心を入れかえて、劉備軍に加わることが  
あります。昨日の敵は今日の戦友、高い武力や  
高い知力の武将を  
味方にすれば、攻  
撃や策略の効果も  
それだけ強力にな  
ってきます。どん  
な武将に出会える



**編成所でメンバーチェンジができる。**  
続々と味方を増やして大きくなっていく劉備軍。  
その中で移動できるのは、あなたが選んだ7人の  
武将です。あなたの作戦に最も適した武将を  
選んで下さい（画面に出るのは先頭の3人まで  
です）。「へんせい所」は城の中にあります。



▶でコマンドを選  
び、Ⓐボタンで実  
行します。

## ●のうりょく

「へんせい所」に登録されている武将全員のデー  
タを見ることができます。

## ●くわえる

新しい武将を「たいれつ」に加えます。

## ●はずす

「たいれつ」から武将をはずすコマンドです。

## ●かいこ


劉備軍が必要としなくなった武将と、さよなら  
するためのコマンドです。せめて涙で送ってや  
りましょう。

# 地形の説明

広大な中国大陸を冒険します。


(城、村)

中には様々な人がく  
ら  
しています。お店や宿  
屋などもあります。




(草原、  
木、丘)

普通に歩く  
ことができ  
ます。




(海、川)


どちらにも入ることが  
できません。流れがき  
ついで、泳ぐのは  
やめましょう。



(高い山、低い山)

どちらも上を歩くこと  
ができません。歩ける  
道を探してください。





## (万里の長城)

これより北へは進めません。東から西へ気が遠くなる程の城壁です。誰が建てたのかは自分で調べてみてください。



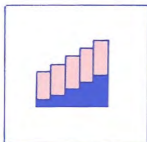
## (とりで)

武将たちの基地です。要所を守っています。



## (どうくつ)

上に乗ると中に入れます。



## (かいだん)

昇り、降りとも上に乗ると自動的に移動できます。



## (わなの沼)

毒がまいてあり、歩くと兵士が倒れていきます。



## (たからばこ)

上に乗って「しらべる」で開けられます。

# 店について

## ●ぶきや(武器屋)



さまざまな武器と 防具を売っている店です。店の主人に話しかけるといろいろな品物を見せてくれるので、買いたい物を選び

ましょう。見て買いたいものがなかった場合は、**ⓑ**ボタンを押すとキャンセルできます。


## ●やどや(宿屋)



戦いや旅のつかれをいやしてくれる所、それが宿屋です。戦いで傷ついた時は城に入り、宿屋で休むようにしましょう。兵士


全員の体力が元に戻ります。策略ポイントも元に戻り明日からの戦いに備えます。宿屋の泊り賃は場所と武将の人数によってちがいます。

## ●どうぐや(道具屋)



薬や贈りものなどいろいろなものを売っている店です。いらなくなった品物も売ることができます。

## ●ひょうろうや(兵糧屋)



戦闘や旅のあいだに劉備軍全員が使う兵糧を買う所です。兵糧の残りはマメにチェックしていつも

買い足しておきましょう。

腹が減ってはゲームもできませんよ。

## ●へんせいじょ(編成所)

劉備軍の武将の能力データがすべてそろっています。ここへ来れば武将を「たいれつ」から外したり、新しく加えたりできます。劉備軍が7人で行動している時に味方になった武将は1度この「へんせいじょ」へ送られますから、あらためて「たいれつ」に加えてやってください。

## ●やくしよ(役所)

ここは主に「れきししよ」の記録をする所です。この他には、城主になった劉備をその宮殿に呼んでくれる仕事もしています。なにかの事件が起きて劉備に来てほしい時などは中にいる史書官に「よぶ」コマンドでお願いしてみてください。すぐに劉備様は駆けつけてくれます。



# 武器と防具の説明

武器や防具は、ただ持ち歩いているだけでは役に立ちません。「そうび」コマンドで必要なものを身につけて下さい（現在身につけているものには＊マークがつきます）。

## 〈武器〉

### ●こんぼう(棍棒)



木をけずってつくった一番初歩的な武器ですがゲームのはじめには重要な武器となって助けてくれます。

### ●おの(斧)



木を切る道具ですが、戦国の世では強力な武器として使われます。

### ●やり(槍)



敵との距離をあけて戦うことのできる武器なので、かなりの効果が期待できます。

## ●みつまた(三つ叉)



槍の先が三つにわかれていて見るからに痛そうな武器。古い武者絵でよく見かける豪傑好みのする武器です。

## ●けん(剣)



槍より短かい武器ですが、扱いやすい分有利かもしれません。この武器の何よりの特長はその切れ味です。

## — 〈防具〉 —

## ●かわのどうまき



なめし皮をにかわで固めて作った戦闘用の服です。安くてある程度強いので入門用の防具です。

## ●どうのよろい(銅の鎧)



かわでできたものよりも丈夫です。少し重いのが欠点ですが、命の重さにはかえられません。

## ●てつよろい(鉄の鎧)



こうてつ  
鋼鉄を加工した部分を組みあげた  
きわめて強力、堅固なよろいです。  
ぜひ、1つは手に入れたいもので  
すね。

## ●はちまき



おでこの部分に鉄板のついたはち  
まきです。あまり役には立ちませ  
んが、これをしめて気合いを入れ  
るのはどうでしょうか。

## ●どうのかぶと(銅の兜)



銅でできたヘルメットです。  
頭に飛んできた矢など、これが防  
いでくれます。

武器や防具はこのほかにもたくさんあります。  
あちこちの店をのぞいてみましょう。中には掘  
り出しものがあるかもしれませんよ。

# 道 具

うまく使いこなせれば立派な武将だ。

## ●せきしんたん(赤心丹)

戦闘で傷ついた兵士を立ち直らせて、もう一度闘えるようにする薬です。



## ●しょうこんたん(招魂丹)

どんなに重い病気でも治してしまう薬です。闘いで倒れてしまった武将に使って下さい。



## ●かいしんたん(会心丹)

この薬をひとつぶ飲むと、体中に力がみなぎり、普段では考えられないようなパワーで闘うことができます。



## ●しんこうのふだ(神行の札)



この札を天高くかかげるとどこからかつむじ風がおこり、その風によって、今までに行った城の中から好きな城を選んで行くことができます。

## ●まもりのけむり(守りの煙)



この不思議な煙は自分の周囲をつつみこんでしまうので敵からはこちらの姿が見えなくなり、闘わずに移動ができます。

準備は整った!  
いざ出発



# 策略の説明

武将のだれかを軍師にしていれば、戦闘時に策略を使うことができます。でも策略ポイントがなくなると策略が使えなくなります。残りに気をつけて使って下さい。策略ポイント(SP)は宿に泊まると回復します。



武将の中には他では見ることでできない特別な策略をもつものもいます。どんな策略かはその武将を見つけ出し、味方にひき入れた時にわかることでしょう。

軍師

劉備

SP 21

MSP 25

軍師の能力によってSP（策略ポイント）は変化します。MSP（MAX策略ポイント）は本来劉備軍のもつ最大の策略ポイントですが、軍師の知力が低ければ十分に使いきることができません。現在の軍師のもつ策略ポイントがSPとして表示されます。



策略には火計、水計、回復、防御、特別な策略の5種類があります。戦況に応じてうまく使いわけて下さい。

## ●<sup>か けい</sup>火計

火を使った攻撃です。しかし火を使うことから水源の近くでは効きめが弱いようです。

### <sup>れん か</sup>練火の計(効力:敵1人 SP2)

100人もの兵士を一度に倒すことができます。

### <sup>ごう か</sup>業火の計(効力:敵1人 SP4)

練火の計の4倍の力で敵兵を炎につつまます。

### <sup>えん ねつ</sup>炎熱の計(効力:敵全員 SP6)

古い兵書によるとこの計を用いれば50人の兵で3000人の兵を破ることができるそうです。

### <sup>たい ねつ</sup>大熱の計(効力:敵1人 SP8)

鉄をも溶かす炎を一点に集中し、命中した周りのものをほとんど焼きつくします。

### <sup>か しん</sup>火神の計(効力:敵全員 SP12)

火の神だけが使える術として恐れられています。火計の中では最大最強のもので、その炎は遠く倭の国の空をも赤く染めます。

## ●<sup>すいけい</sup>水計

水を使った攻撃です。火計とは逆に水源がないと使用できません。

### <sup>すいと</sup>水途の計(効力:敵1人 SP3)

堤防をくずし、その水の流れて敵を押し流します。

### <sup>すいせい</sup>水星の計(効力:敵1人 SP6)

水途の計の強力なもので、水の勢いは水途の計の約4倍にもなります。

### <sup>すいらい</sup>水雷の計(効力:敵1人 SP8)

周辺の水流を一つにあつめ、その<sup>げきりゅう</sup>激流をもって大軍を押し流します。

### <sup>こうずい</sup>洪水の計(効力:敵全員 SP12)

大雨などを利用して人工的に大洪水をおこし、敵全軍を水没させてしまいます。

### <sup>すいりゅう</sup>水龍の計(効力:敵全員 SP15)

水を守る神龍を呼び起こし、天変地異を起こさせてその勢いで敵を潰す。攻撃の策略中、最も強力なものです。

## ●回復

これは兵士たちの傷をいやし、軍勢をととのえ、再び戦闘のできる状態に戻すものです。

せきしん

## 赤心の計(効力:味方1人 SP3)

回復の策略のうち一番弱いものですが、軍勢がまだ弱いうちは大事な策略です。

どうせん

## 銅仙の計(効力:味方1人 SP5)

兵士たちを力づける働きは赤心の計の5倍です。

ぎんせん

## 銀仙の計(効力:味方全員 SP10)

全軍を赤心の計の10倍の力をもって立ち直らせます。

かんぶく

## 完復の計(効力:味方1人 SP10)

この計を授けられた武将の持つ兵士全員をもう一度完全に復活させることができます。

きんせん

## 金仙の計(効力:味方全員 SP4)

銀仙の計のさらに強力な策略です。潰滅状態の軍もこの策略を使えば立て直せます。

## ●防御

防御は敵の策略を無効にしたり敵の攻撃をやわらげたりする策略です。

げきじゅう

**撃柔の計(効力:味方全員 SP5)**

敵の攻撃を半減させる策略です。

かげん

**火減の計(効力:味方全員 SP4)**

敵の放った火計の効力を半減させます。

すいげん

**水減の計(効力:味方全員 SP3)**

敵の放った水計の効力を半減させます。

げきめん

**撃免の計(効力:味方全員 SP7)**

敵からの攻撃をすべてはね返すものです。

さくめん

**策免の計(効力:味方全員 SP17)**

敵の策略をすべて無効にします。

## ●特別な策略

かぎられた武将以外覚えることができません。

じょうない

**城内の計(効力:敵全員 SP5)**

城攻めの時に使用すると、城の守備力が低下します。

ぎしん

**疑心の計(効力:敵1人 SP5)**

敵の武将の心を惑わします。かかった敵将はしばらくの間、攻撃を手控えます。

りかん

**離間の計(効力:敵1人 SP6)**

敵将の仲を裂き、同志討ちをさせます。

## <sup>きしゅう</sup>奇襲の計(効力:味方1人 SP4)

すばやさが2倍になり、敵に先制攻撃をかけることができます。

## <sup>げさく</sup>解策の計(効力:敵全員 SP5)

敵が自軍に対して使用している策略をすべて無効にします。

## <sup>あんさつ</sup>暗殺の計(効力:敵1人 SP10)

刺客を放って敵将を戦闘不能になるまで傷つけます。傷ついた武将の兵士たちは戦意を失い退却します。

## <sup>ばいげき</sup>倍撃の計(効力:味方1人 SP10)

この計を授けられた武将の攻撃力が2倍になります。

## <sup>ふくへい</sup>伏兵の計(効力:味方1人 SP6)

伏兵を敵の背後にまわして2段攻撃を仕掛けることができます。

## <sup>たいろ</sup>退路の計(効力:味方全員 SP5)

全滅の危機など、劉備軍のピンチに使用して下さい。確実に退却できます。

## <sup>きかん</sup>帰還の計(効力:味方全員 SP6)

劉備のいる城まで一瞬にして戻れるものです。

# ゲームヒント

行き詰まったら読んでみて下さい。

## ●まずは西の城へ

自分たちの村を出たらまずは西にある陶謙とうけん様の城へ行って見て下さい。まだかけだし武将のあなたたち劉備軍をあたたかく迎えてくれます。それから黄巾賊討伐に向うのですが、まずは北へ、そこには張角の弟、張梁の城があります。

## ●韓忠かんちゆうを探せ！



ゲームの途中、あなたはどうしても韓忠という武将を味方にしたくなるはずです。韓忠は戦さ好きな武将ですから町や城などにいず、今

もどこかの野原で戦っていることでしょう。

## ●呂布りよふはつよい！！

武将の中でも5本の指に入る猛将呂布は、はじめあなたの敵として向ってきますが、これ程の武将、なんとしても味方にしたいものです。うわさではどうしても手に入れたい宝剣があるそうです。

## ● ゲーム中最高の軍師はダレ？

人のうわさでは諸葛孔明<sup>しょかつこうめい</sup>…。しかし彼の居場所を知る者は少ないといえます。何も孔明でなくてもいいというあなた、龐統<sup>ほうとう</sup>も徐庶<sup>じょじょ</sup>も周瑜<sup>しゅうゆ</sup>も皆、超一流の軍師ですよ!!

## ● 五虎将軍を集めてみよう

歴史の中で、劉備軍を支えた五人の猛将たち。関羽、張飛<sup>こうちゆう</sup>に、黄忠<sup>ちゆうん</sup>、趙雲<sup>ぼちゆう</sup>、馬超、



の三人を加えて、五虎将軍といえます。もちろんこのゲームにも登場します。早く出会いたいですね。

## ● 在野<sup>ざいや</sup>の武将を味方にしよう

ある城の太守が倒されるとその下で働いていた武将は野に下ります(浪人します)。強い武将が欲しいなら倒した城の周りを探して歩いてみて下さい。もしかしたらお望みの武将に会えるかもしれません。

## ●人の話はよくきこう

村や城では人の話をよく聞いて下さい。ゲームをすすめるための重要なヒントがかくされているはずです。

人から聞いた話は忘れないうちにメモしておくようにしましょう。

## ●仲間集めが漢朝復興へのカギ!!

漢朝復興への一番の早道は、有能な人材(武将)を1人でも多く劉備軍の味方にする事です。そのためには劉備軍に加わりそうな武将がいたら片っ端から味方にひき入れておくとよいでしょう。そのあと、「へんせいじよ」へ行って好きな武将を選び「たいれつ」に加えるのです。

ゲームが進んだら必ず記録(セーブ)するようにしましょう。また、その記録が消えないように10ページをよく読んで注意して下さい。









発行 株式会社 **カプコン**®

天地を喰らう

CAPCOM®

©本宮ひろ志©本宮企画©集英社©カプコン

当時の取扱説明書を電子化したデータは、当時の表現を尊重して最低限の編集にとどめています。現在では不適切と思われる描写・表現・表記、本ソフトでは使用できない通信機能・拡張機能の説明や、利用できないお問い合わせ先などが記載されていることもあります。