

Super Mario Bros.

1 Comandi

2 Come iniziare

3 Il gioco

4 Schermo di gioco

5 Strumenti

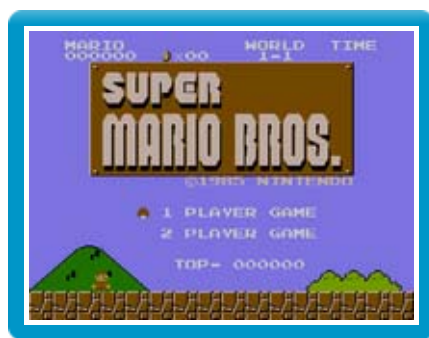
Comandi di base

Muovi	+
Salta/Nuota	A
Corri/Lancia una palla di fuoco	B
Metti in pausa/Conferma	START
Scegli voci nei menu	SELECT

Altri comandi

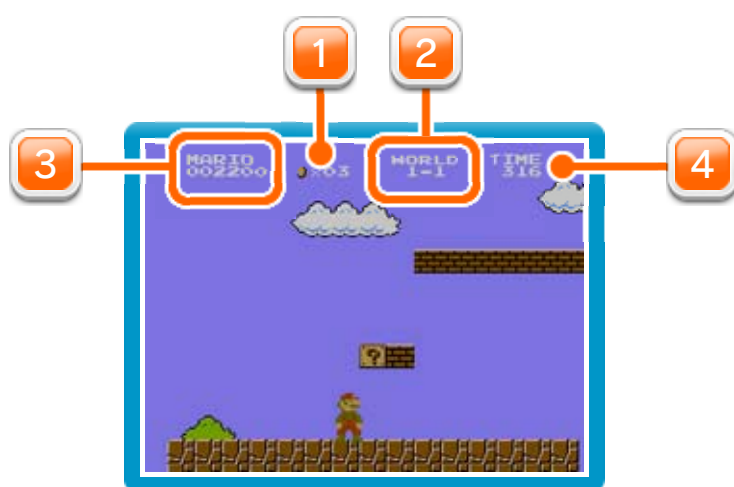
Accovacciati	Tieni premuta + per accovacciarti (solo Super Mario/Mario Fuoco).
Entra in un tubo	Per entrare in un tubo verticale, posizionati in cima e premi +. Per accedere ai tubi orizzontali, invece, premi + per raggiungere l'imbocco ed entrare.
Arrampicati/ Scendi usando una pianta di fagioli	Premi + per salire/scendere.
Sconfiggi i nemici	Puoi sconfiggere i nemici saltandoci sopra oppure colpendo dal basso il blocco su cui si trovano. In alternativa, puoi eliminarli lanciando gusci nella loro direzione o colpendoli con palle di fuoco, quando disponibili.

Seleziona il numero di giocatori con SELECT e premi START per iniziare a giocare.



Raggiungi l'asta con la bandierina presente in ciascuna area e sconfiggi il boss che ti attende nel castello alla fine di ognuno degli otto mondi. Se cadi all'interno di una buca o esaurisci il tempo a tua disposizione, e se entri in contatto con un nemico o subisci un attacco quando giochi come Mario Piccolo, perdi una vita. Una volta persa l'ultima vita, sarà Game Over.





1 Monete raccolte

2 Mondo e area correnti


3 Giocatore e punteggio

4 Tempo rimanente



Moneta

Raccogli 100 monete per ottenere una vita extra.




Super Fungo

Trasforma Mario Piccolo in Super Mario.



Fiore di fuoco

Trasforma Super Mario in Mario Fuoco.



Stella

Rende Mario invincibile per un breve intervallo di tempo.