

TECMO BOWL


1 Commandes

2 Bien débiter

3 Écrans de jeu

4 Principes de base

Commandes de base

Se déplacer / Choisir une tactique / Sélectionner	
Snap / Coup de pied d'engagement / Choisir un receveur	A
Passer / Coup de pied / Placage	B
Démarrer	START/ SELECT
Choisir le mode de jeu	SELECT
Parer un tackle (en attaque)	Appuyez de manière répétée sur A
Se débarrasser d'un bloc (en défense)	Appuyez de manière répétée sur A

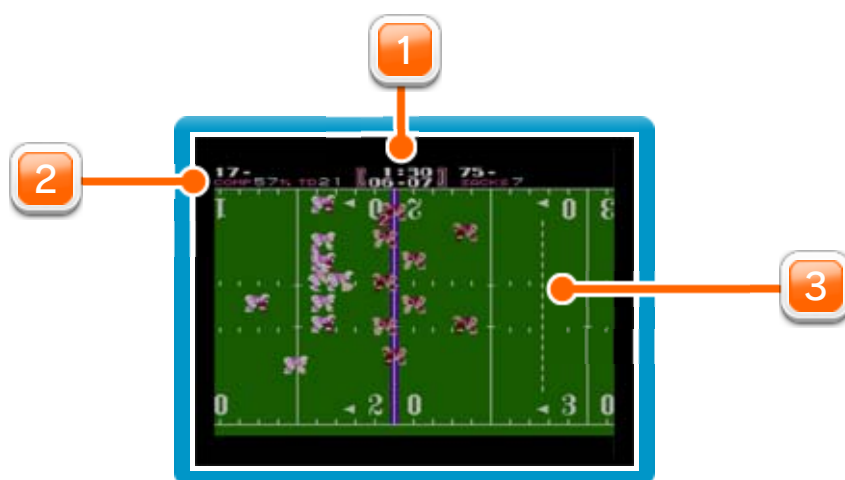
Tecmo Bowl est un jeu de football américain dans lequel les joueurs peuvent se mesurer à l'ordinateur, jouer les uns contre les autres en mode multijoueur, ou endosser le rôle d'entraîneur général d'une équipe de football.



Choisissez 1PLAYER (vous contre l'ordinateur), 2PLAYERS, ou COACH [entraîneur] et appuyez ensuite sur START pour démarrer.

1 Player	Choisissez votre équipe en utilisant + et A . Afin de poursuivre une partie sauvegardée, entrez le mot de passe complet en utilisant + et appuyez ensuite sur A . (Les mots de passe apparaissent à l'écran après chaque victoire.)
2 Players	Choisissez votre équipe en utilisant + et A .
Coach	L'équipe donnant le coup d'envoi utilisera la manette 2, tandis que l'équipe recevant le ballon utilisera la manette 1. La sélection des équipes est identique au mode 1 Player.

- Pendant le match

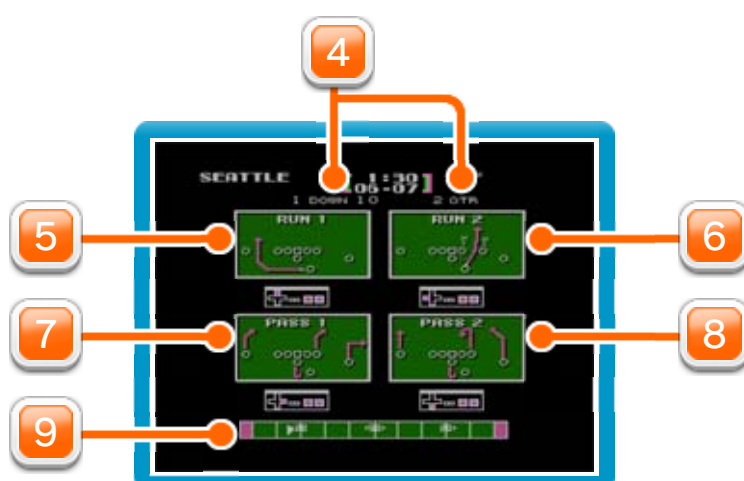


1 Temps de jeu / Score

2 Numéro du joueur et statistiques

3 Ligne de First-Down
[première tentative]

- Écran de sélection de tactiques



4 Down / Yards à parcourir pour obtenir un nouveau First-Down / Quart-temps

5 Appuyez sur \oplus + **A** pour choisir cette tactique

6 Appuyez sur \oplus + **A** pour choisir cette tactique

7 Appuyez sur \oplus + **A** pour choisir cette tactique

8 Appuyez sur \oplus + **A** pour choisir cette tactique

9

Position sur le terrain et indicateur de possession de balle et de direction

Attaque

- ◆ Pendant la phase offensive, commencer la partie en appuyant sur **A** pour faire un Snap (passer la balle du Center au Quarterback).
- ◆ Vous pouvez parer les tacles de l'adversaire en appuyant de manière répétée sur **A**.
- ◆ Vous pouvez choisir une tactique de passe depuis l'écran de sélection des tactiques. Faites bien attention, vous ne pouvez pas effectuer de passe si vous ne choisissez pas une tactique spécifiquement prévue pour les passes. Après le Snap, vous pouvez faire défiler les receveurs potentiels en appuyant sur **A**. La passe sera effectuée au receveur signalé par un curseur au dessus de la tête.
- ◆ La force appliquée aux coups de pieds est indiquée par une jauge en haut de l'écran. Plus la jauge se remplit, plus le ballon part loin.

Défense

- ◆ Utilisez **A** pour choisir le joueur que vous désirez contrôler.
- ◆ Plongez pour effectuer un placage en appuyant sur **B**. Les placages marchent contre tous les joueurs, même les plus gros gabarits !
- ◆ Lorsque vous gagnez du terrain sur le porteur du ballon afin d'effectuer un tacle, il se peut qu'un défenseur adverse intervienne pour vous bloquer. Appuyez de manière répétée sur **A** pour vous

débarrasser du défenseur si vous êtes bloqué.