

Mario Bros.

1 Commandes


2 Commencer à jouer

3 Déroulement de la partie

4 Écran de jeu

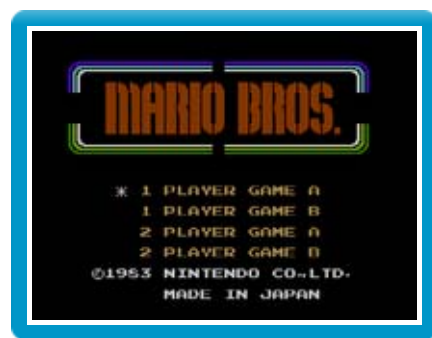
5 Objets

Commandes principales

Se déplacer	
Sauter/Frapper	A
Confirmer/Mettre en pause	START
Naviguer dans les menus	SELECT

Utilisez SELECT pour sélectionner le nombre de joueurs et le niveau de difficulté. Appuyez sur START pour commencer la partie.

- ◆ Il y a deux niveaux de difficulté, A et B, B étant le niveau le plus difficile.



3

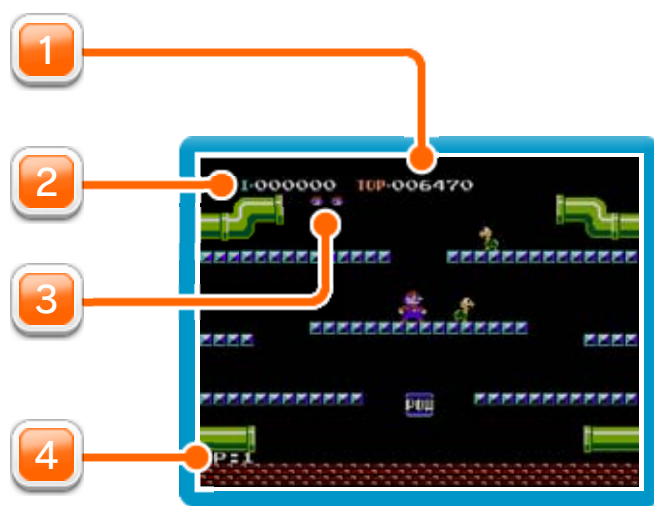
Déroulement de la partie

Frappez en dessous de l'endroit où se tiennent vos ennemis pour les renverser, puis courez et donnez-leur un coup de pied afin de vous en débarrasser.



Éliminez-en un certain nombre pour accéder au tableau suivant. Si vous touchez un ennemi, vous perdez une vie. La partie prend fin si vous perdez toutes vos vies.

- ◆ À chaque fois que vous cumulez 20 000 points, vous obtenez une vie supplémentaire.



1 Meilleur score

2 Score


3 Vies restantes

4 Tableau en cours



Bloc POW

Frappez-le pour renverser tous vos ennemis.



Pièces

Elles apparaissent quand vous battez vos ennemis. Ramassez-les pour augmenter votre score.