

# Donkey Kong

1 Commandes

2 Commencer à jouer

3 Déroulement de la partie

4 Écran de jeu

5 Objets

## Commandes principales

Se déplacer/Monter ou descendre	+
Sauter	A
Confirmer/Mettre en pause	START
Naviguer dans les menus	SELECT

Sélectionnez le nombre de joueurs et le niveau de difficulté avec SELECT, et appuyez sur START pour commencer la partie.



- ◆ Deux niveaux de difficulté sont disponibles. A correspond au niveau normal et B au niveau difficile.

### 3

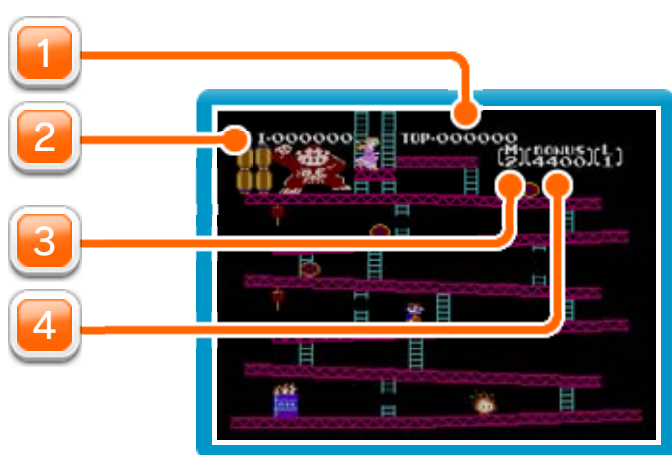
## Déroulement de la partie

Aventurez-vous dans trois stages périlleux tout en évitant les différents ennemis et tonneaux sur votre passage.



Rejoignez Pauline au palier le plus élevé pour terminer les stages 1 et 2, et marchez sur tous les écrous du stage 3 pour que les échafaudages s'effondrent sous le poids du gorille et ainsi terminer le stage.

Vous perdez une vie lorsque vous touchez un ennemi ou un tonneau, que le temps bonus tombe à zéro ou que vous tombez de trop haut. Votre partie se termine lorsque vous perdez toutes vos vies.




1 Meilleur score

2 Score

3 Vies restantes

4 Temps bonus

Plus vous mettez de temps à terminer un stage, moins vous aurez de temps bonus.




### Marteau invincible

Vous permet de détruire les tonneaux et les ennemis pendant un court instant.



### Parapluie

Augmente votre score.



### Sac

Augmente votre score.