

Donkey Kong

1 Controles

2 Inicio

3 Juego

4 Pantalla de juego

5 Objetos

Controles básicos

Moverse/Usar las escaleras	+
Saltar	A
Confirmar/Pausar la partida	START
Seleccionar en el menú	SELECT

Pulsa SELECT para elegir el número de jugadores y la dificultad. A continuación, pulsa START para empezar la partida.

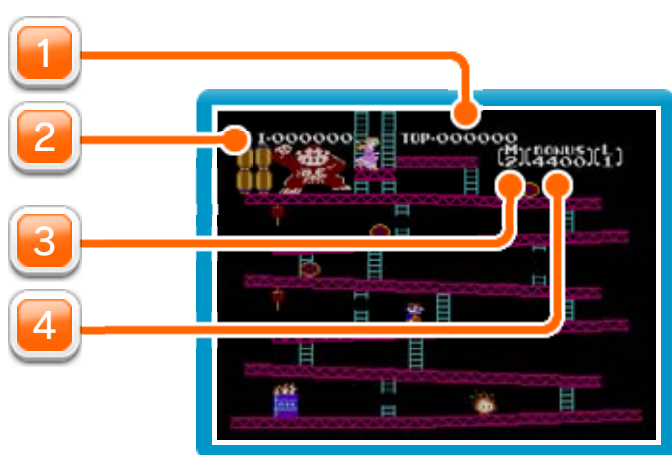


- ◆ Hay dos niveles de dificultad. El nivel A presenta una dificultad normal y el B, una dificultad alta.

Ábrete paso a través de tres niveles evitando a los enemigos y esquivando los barriles que vayan hacia ti.



Para completar los niveles uno y dos, deberás llegar a la parte superior de la pantalla, donde se encuentra Pauline. En el nivel tres, deberás saltar sobre los tornillos para vencer a Donkey Kong. Perderás una vida si te toca un enemigo o un barril, si te caes desde una cierta altura o cuando el contador de tiempo situado debajo de la palabra BONUS llegue a cero. Si pierdes todas las vidas, la partida terminará.




1 Puntuación más alta

2 Puntuación

3 Vidas restantes

4 Contador de tiempo

Irá disminuyendo a medida que transcurra el tiempo en la partida.




Martillo destructor

Úsalo para acabar con todo lo que se interponga en tu camino durante un breve período de tiempo.



Paraguas

Si lo consigues, aumentarás tu puntuación.



Bolso

Este objeto también sirve para conseguir puntos.